

鑄鉄製

大型 量水器ボックス

製品カタログ

1. T-14 大型 鑄鉄製 量水器ボックス (専用コンクリート下柵ユニット 有り)
2. T-8 大型 鑄鉄製 量水器ボックス (専用コンクリート下柵ユニット 有り)

**モ**


KANEMO since 1940

Vol. 9

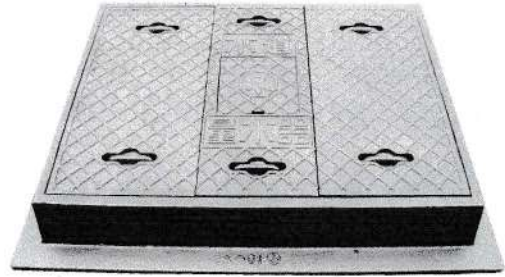
共立鑄造

1. T-14 大型 鋳鉄製 量水器ボックス(専用コンクリート下柵ユニット 有り)

● 鉄蓋外観

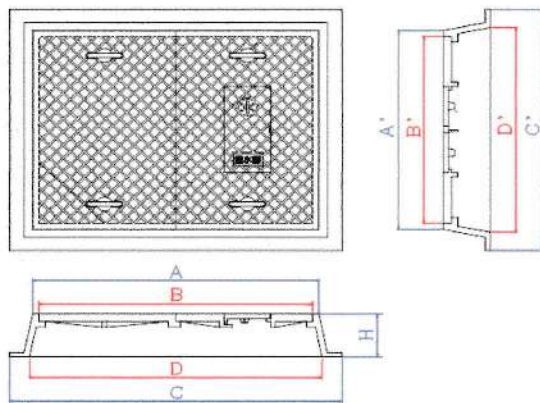


K2B (水道管 口径 50-75 mm用)

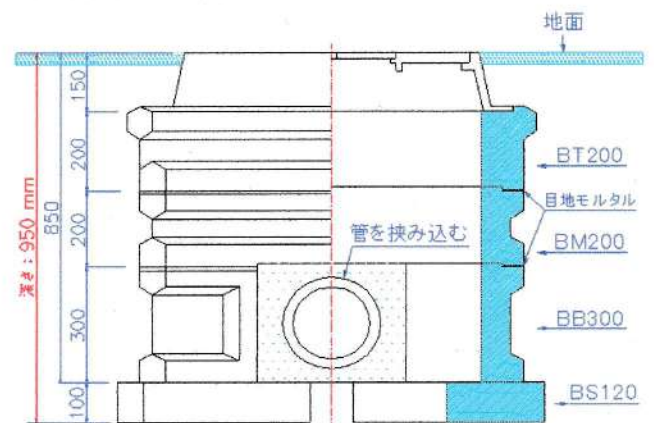


K3B (水道管 口径 50-75 mm用)

◎ 量水器ボックス 基本寸法 指示図



● 鉄蓋 K2B, K3B 兼用コンクリート下柵ユニット



㊦ 製品規格 ㊦

§ 水道管 口径 50-75 mm / 100 mm以上 用 鉄蓋 §

(単位: mm)

製品 品番	上部 外寸		上部 内寸		下部 外寸		下部 内寸		高さ	備 考
	A	A'	B	B'	C	C'	D	D'	H	
K2B	920	690	880	650	1070	835	940	710	150	50-75 mm用, T-14
* 2枚蓋寸法: ①440×650 ②440×650 (小窓寸法: 200×400)										総重量: 143 kg
K3B	920	690	880	650	1070	835	930	695	150	50-75 mm用, T-14
* 3枚蓋寸法: ①両側: 315×650 ②中央: 250×650 (小窓寸法: 190×200)										総重量: 134 kg
K3G	1425	760	1375	720	1565	910	1415	760	120	100 mm以上用, T-14
* 3枚蓋寸法: ①両側: 455×720 ②中央: 455×720 (小窓寸法: 200×200)										総重量: 295 kg

\* 特記事項①: 大型 鋳鉄製 量水器ボックスは、受注生産になります。

\* 特記事項②: K3G には専用コンクリート下柵ユニットはありません。

§ K2B, K3B 兼用 専用コンクリート下柵ユニット §

(単位: mm)

コンクリート下柵 各寸法	外-外 寸法	内-内 寸法	高さ
①上部 BT200	1200×960	1000×700	200
②中部 BM200	1200×900	1000×700	200
③中部 BM350	1200×900	1000×700	350
④下部 BB300	1200×900	1000×700	300
⑤沈下防止板 BS120	1200×450	* 2枚一組	100




## 2. T-8 大型 鋳鉄製 量水器ボックス (専用コンクリート下柵ユニット 有り)


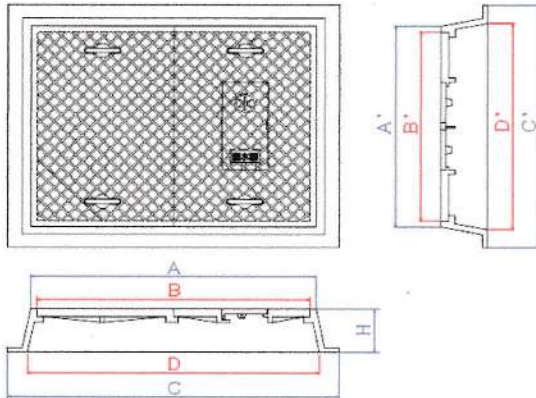
### (1) 鉄 蓋



K2I (水道管 口径50mm用)



K3J (水道管 口径75-100mm用)



K3J 検針用 小窓

#### 製 品 規 格


水道管 口径50mm / 75-100mm 用

(単位: mm)

製 品 品 番	上部 外寸		上部 内寸		下部 外寸		下部 内寸		高さ H	備 考
	A	A'	B	B'	C	C'	D	D'		
K2I	982	504	934	500	1100	640	960	500	60	50mm用, T-8
	*2枚蓋寸法: ①467×500 ②467×500									総重量: 67kg
K3J	1228	682	1196	648	1327	772	1221	666	60	75-100mm用, T-8
	*3枚蓋寸法: ①両側: 397×646 ②中央: 394×646 (小窓寸法: 200×400)									総重量: 141kg

\* 特記事項: 大型 鋳鉄製 量水器ボックスは、受注生産になります。

### (2) コンクリート下柵 \*鉄蓋勘合部高さ: 15mm



\*K2I 鉄蓋, コンクリート下柵 ユニット高さ: 605mm

K2I 下柵	外-外 寸法	内-内 寸法	高さ
①上部 IT180	1160×700	960×500	180
②中部 IM180	1100×640	960×500	180
③下部 IB150	1160×700	960×500	150
④沈下防止板 IS5	1200×300	*2枚一組	50
*中間部 追加用 IM100 (高さ: 100) 下柵あり			



\*K3J 鉄蓋, コンクリート下柵 ユニット高さ: 760mm

K3J 下柵	外-外 寸法	内-内 寸法	高さ
①上部 JT200	1425×870	1205×650	200
②中部 JM100	1365×810	1205×650	100
③中部 JM200	1365×810	1205×650	200
④下部 JB265	1426×870	1205×650	265
⑤沈下防止板 JS5	1480×300	*2枚一組	50

○ 鑄鉄製 大型量水器ボックス 定価表 ○

1. T-14 大型 鑄鉄製 量水器ボックス(専用コンクリート下柵ユニット 有り)

§ 水道管 口径50-75mm 用 鉄蓋 § (単位:円/台)

製品 品番	価格	蓋 材質	柵 材質	備 考
K2B	350,000	FCD500	FCD500	総重量: 143kg

§ 水道管 口径50-75mm 用 鉄蓋 § (単位:円/台)

製品 品番	価格	蓋 材質	柵 材質	備 考
K3B	353,000	FCD500	FCD500	総重量: 134kg

§ K2B, K3B用 コンクリート下柵ユニット § (単位:円/台)

製品 品番	価格	材質	備 考
BT200	101,000	コンクリート	重量: 190kg
BM200	59,000	コンクリート	重量: 151kg
BM350	86,000	コンクリート	重量: 237kg
BB300	72,000	コンクリート	重量: 176kg (88kg×2)
BS120	66,000	コンクリート	重量: 210kg (105kg×2)

§ 水道管 口径100mm以上 用 鉄蓋 § (単位:円/台)

製品 品番	価格	蓋 材質	柵 材質	備 考
K3G	547,000	FCD500	FCD500	総重量: 295kg (蓋: 50kg×3, 柵: 145kg)

\* 特記事項: K3Gには専用コンクリート下柵ユニットはありません。

2. T-8 大型 鑄鉄製 量水器ボックス (専用コンクリート下柵ユニット 有り)

§ 水道管 口径50-75mm 用 鉄蓋 § (単位:円/台)

製品 品番	価格	蓋 材質	柵 材質	備 考
K2I	149,000	FCD500	FCD500	総重量: 67kg (蓋: 17.5kg×2, 柵: 32kg)

§ K2I用 コンクリート下柵ユニット § (単位:円/台)

製品 品番	価格	材質	備 考
IT180	42,000	コンクリート	重量: 107kg
IM100	26,000	コンクリート	重量: 50kg
IM180	36,000	コンクリート	重量: 95kg
IB150	42,000	コンクリート	重量: 91kg
IS5	32,000	コンクリート	重量: 86kg (43kg×2)

§ 水道管 口径100mm 用 鉄蓋 §

(単位：円/台)

製品 品番	価 格	蓋 材質	枠 材質	備 考
K3J	364,000	FCD500	FCD500	総重量：141kg (蓋：89kg, 枠：52kg)

§ K3J用コンクリート下柵ユニット §

(単位：円/台)

製品 品番	価 格	材 質	備 考
JT200	96,000	コンクリート	重量：162kg
JM100	57,000	コンクリート	重量：74kg
JM200	84,000	コンクリート	重量：149kg
JB265	112,000	コンクリート	重量：208kg
JS5	38,000	コンクリート	重量：104kg (52kg×2)

(KIC22L-1210)